

# Brugsvejledning til **Furines Fækal Opsamlingspose**

## Beskrivelse:

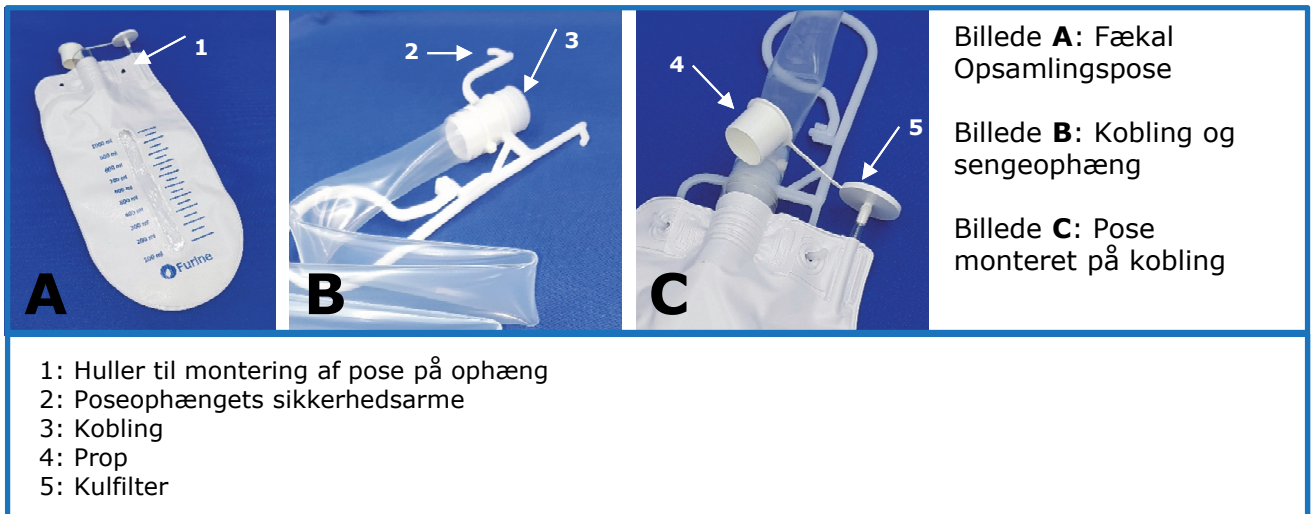
**Furines Fækal Opsamlingspose** er egnet til at opsamle fækal væske hos patienter med fækal sivning. Væsken siver fra anal-åbningen via **Furines Eksternt Fækalkateter** ned i opsamlingsposen. **Furines Fækal Opsamlingspose** skal skiftes dagligt og skal herefter smides ud.

## Indikationer:

**Furines Fækal Opsamlingspose** er indikeret til at opsamle fækal væske fra **Furines Eksternt Fækalkateter**.

## Advarsler:

Hvis der kommer Fækal lugt fra **Fækal Opsamlingspose**, bør den udskiftes. Hvis lugten forsætter efter udskiftning, bør hele systemet udskiftes – også selve kateteret.

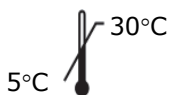


## Applikationsguide:

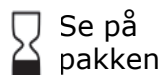
1. Montér **Fækal Opsamlingspose** på koblingen af **Furines Eksternt Fækalkateter** ved at skubbe åbningen op på udgangen af koblingen.
2. Fastsæt de to sikkerhedsarme på koblingen i de to huller på **Fækal Opsamlingspose**, så posen ikke utilsigtet falder af.
3. Lad **Fækal Opsamlingspose** sidde i maximalt 24 timer. Den skal dog skiftes, så snart der kommer 1000 ml i posen.
4. Posen skiftes ved at fjerne **Fækal Opsamlingspose** fra koblingen af **Furines Eksternt Fækalkateter**, og herefter sættes posens prop godt fast i åbningen.
5. Posen kan herefter smides ud.



Læs først  
brugsvejledningen



Single  
Use



Se på pakken

REF B10DK10



Furine ApS  
Krakasvej 17  
3400 Denmark

IFU version 1.0



Furine